

伴走型小規模事業者支援推進事業  
地域経済動向調査結果報告  
平成 30 年 9 月度

奈良県明日香村商工会

## 目次

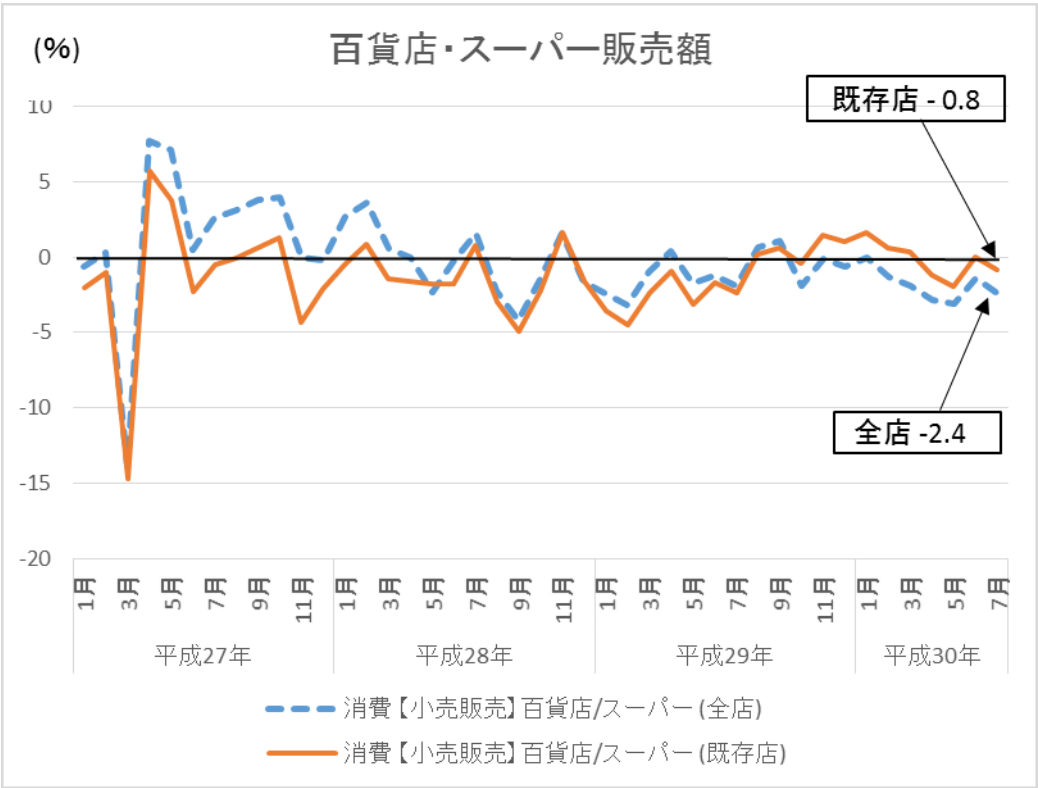
奈良県内消費の動向 .....	1
【小売販売】百貨店・スーパー販売・新車販売台数 .....	1
【物価指数】消費者物価指数(CPI)の推移 .....	3
奈良県内生産の動向 .....	4
【観光】観光客の推移 .....	4
【生産】鉱工業生産指数 .....	6
奈良県内新設住宅着工戸数の動向 .....	7
【民間投資】奈良県新設住宅着工戸数の推移 .....	7
【公的投資】公共投資の推移 .....	9
奈良県内金融の動向 .....	10
【貸出残高】銀行貸出残高、信用金庫貸出残高 .....	10
奈良県内雇用の動向 .....	11
【求 人】有効求人倍率、新規求人倍率 .....	11
【賃金】現金給与総額 .....	13
奈良県内景気の動向 .....	14
【倒産】企業倒産件数の推移 .....	14
【景気全般】景気動向指数 .....	15

# 奈良県内消費の動向

## 【小売販売】百貨店・スーパー販売・新車販売台数

・百貨店・スーパー販売状況額の推移（対前年同月比％・出展：奈良県）

奈良県における平成30年7月の百貨店・スーパー販売額の対前年同月比は、全店ベースで6ヶ月連続のマイナス、既存店ベースでも4ヶ月連続のマイナスであった。

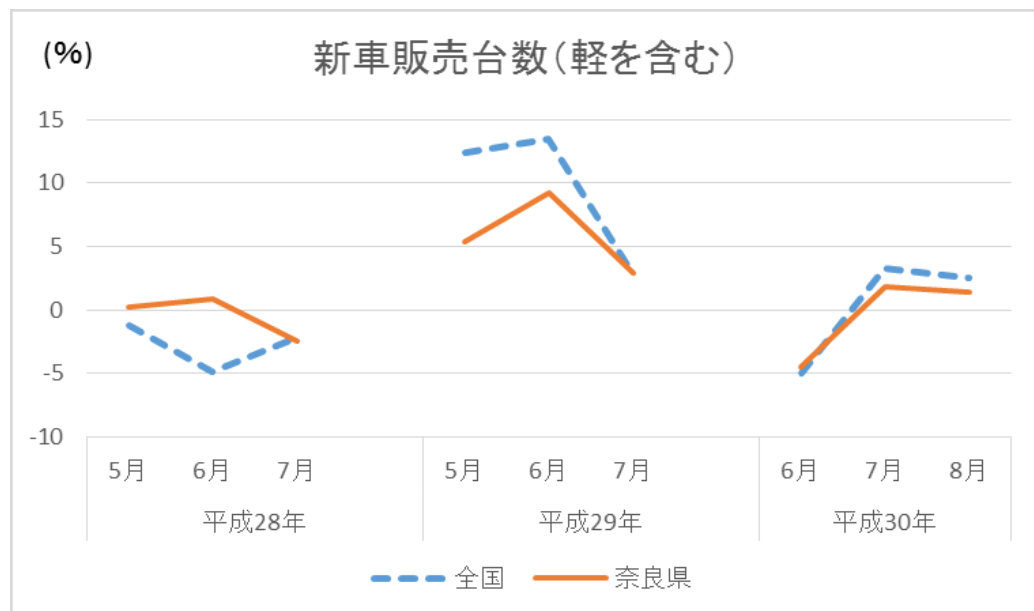
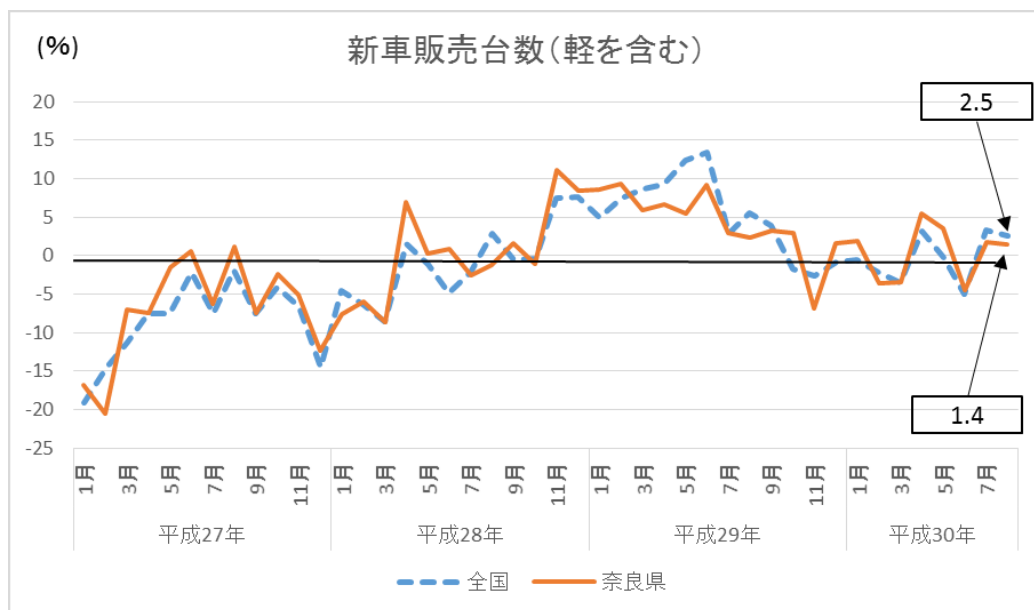


	平成29年								平成30年						
	5月	6月	7月	8月	9月	10月	11月	12月	1月	2月	3月	4月	5月	6月	7月
全店	-1.7	-1.2	-1.9	0.7	1.1	-1.9	-0.1	-0.6	0	-1.3	-1.9	-2.8	-3.1	-1.4	-2.4
既存店	-3.1	-1.7	-2.4	0.2	0.6	-0.4	1.5	1	1.6	0.6	0.4	-1.2	-1.9	-0.0	-0.8

## ・新車販売台数の推移

(対前年同月比 %・出展：奈良県・日本自動車販売協会連合会)

奈良県の新車販売台数の対前年同月比は、平成30年8月において2ヶ月連続でプラスとなった。

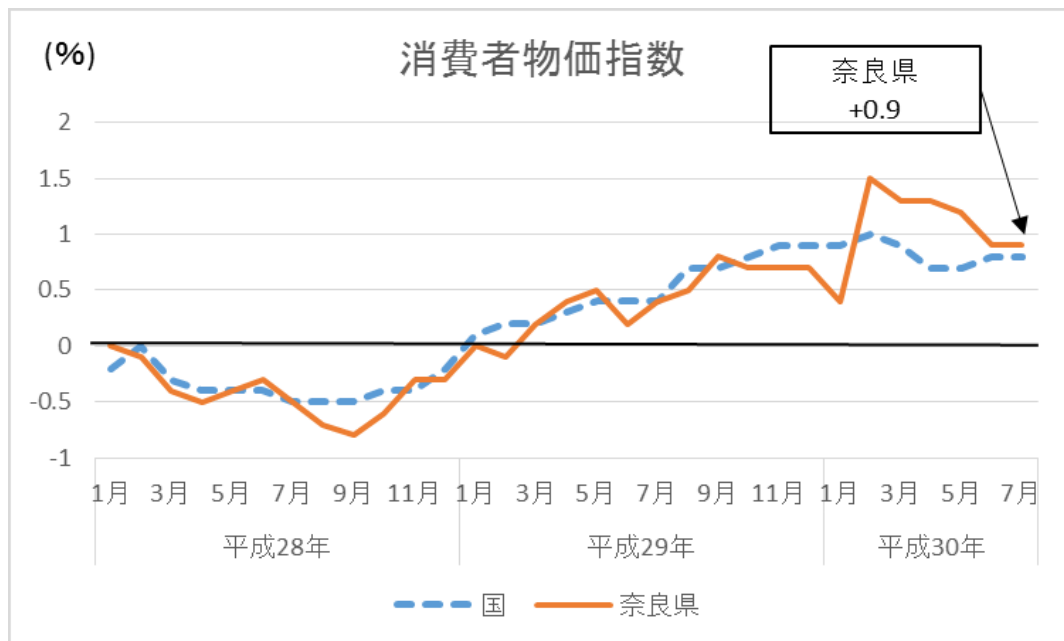


	平成28年			平成29年			平成30年		
	6月	7月	8月	6月	7月	8月	6月	7月	8月
全国	-4.9	-2.2	2.9	13.4	2.9	5.5	-5	3.3	2.5
奈良県	0.9	-2.5	-1.2	9.2	2.9	2.4	-4.5	1.8	1.4

## 【物価指数】消費者物価指数(CPI)の推移

(平成 27 年 = 100 とした前年同月比 出展：統計局・奈良県)

奈良県の消費者物価指数は、平成 30 年 7 月において対前年同月比+0.9%となった。平成 30 年 5 月～7 月の 3 か月間の平均は全国+0.77%奈良県+1.00%、前年同期の平均は全国+0.4%、奈良県+0.37%であった。

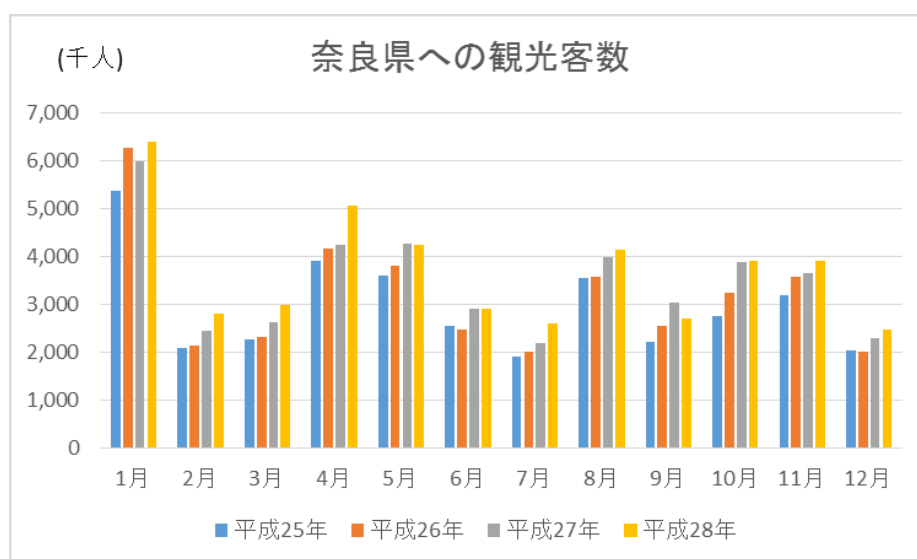


## 奈良県内生産の動向

### 【観光】観光客の推移（実数 出展：観光庁・奈良県）

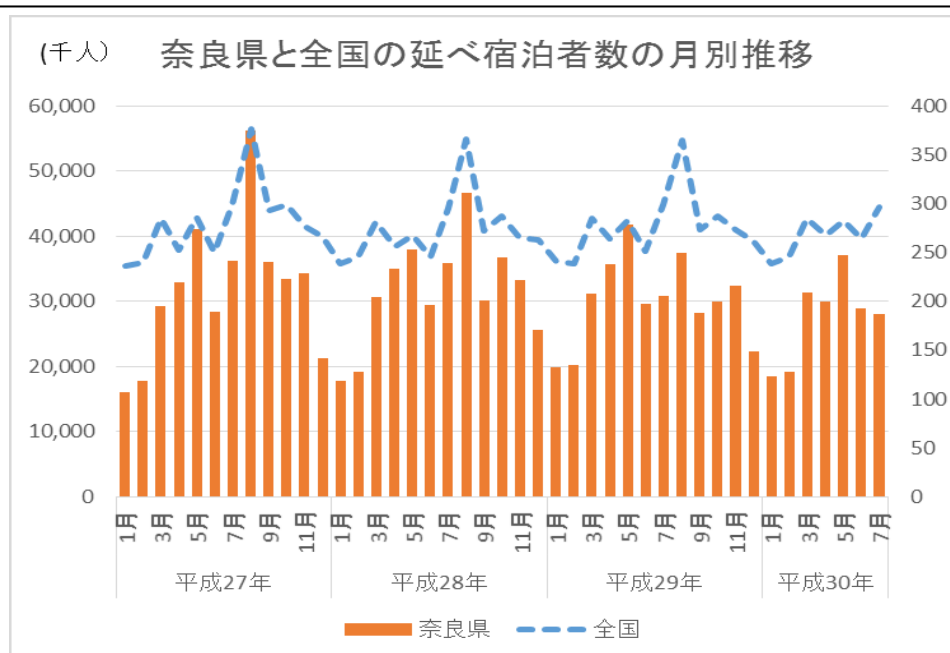
平成 28 年 1 月～12 月の奈良県観光客数は約 4,407 万人で、前年比（平成 27 年）261 万人、6.3%の増加であった。

例年 1 月と 4 月が多く、一方観光客の来訪者数の少ない時期は 7 月である。

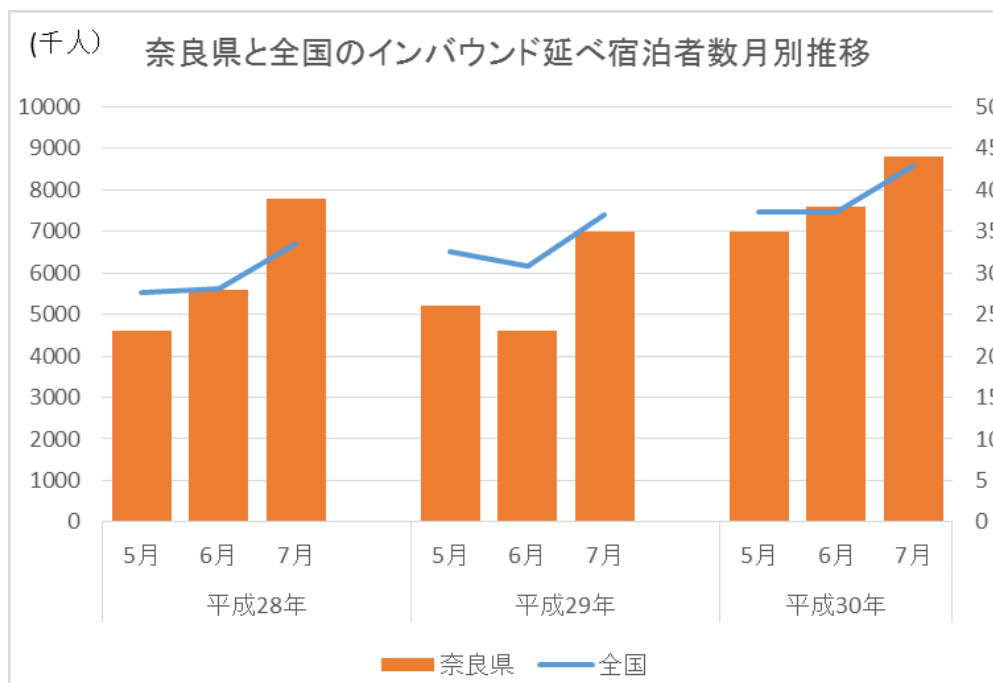
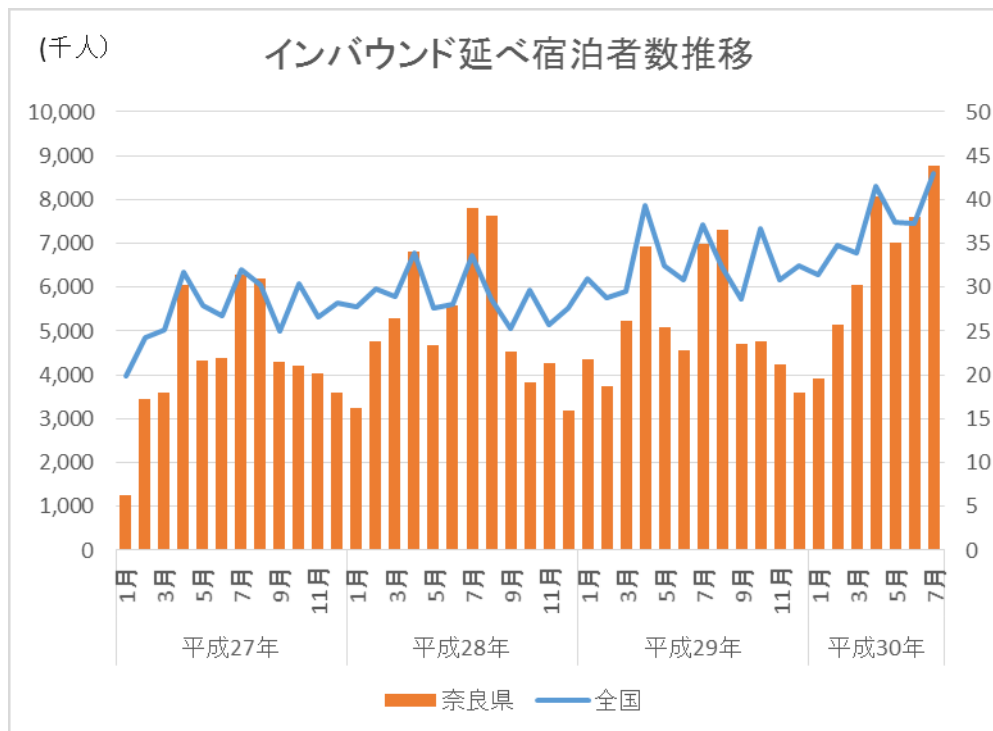


### ・延べ宿泊者総数とインバウンド延べ宿泊数の月別推移

奈良県の平成 30 年 7 月における延べ宿泊者総数は前年同月比－8.73%であった。

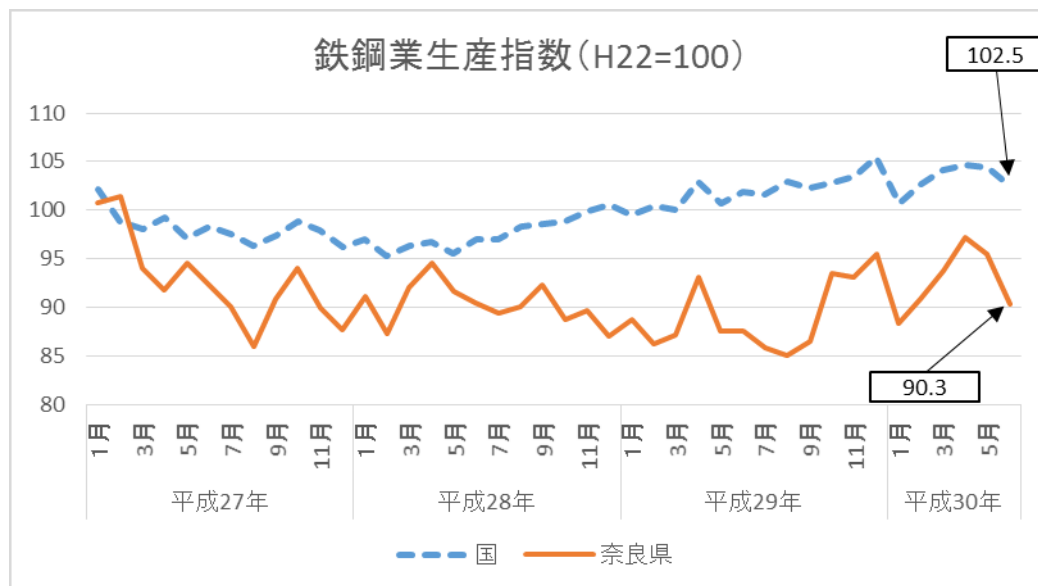


奈良県における平成30年7月のインバウンド延べ宿泊者数は、同年前月比+15.37%、前年同月比+25.45%であった。



## 【生産】鉄鋼業生産指数 （出典：経済産業省）

鉄工業生産指数は、全国奈良県共に平成 30 年 6 月において 2 ヶ月連続で低下した。





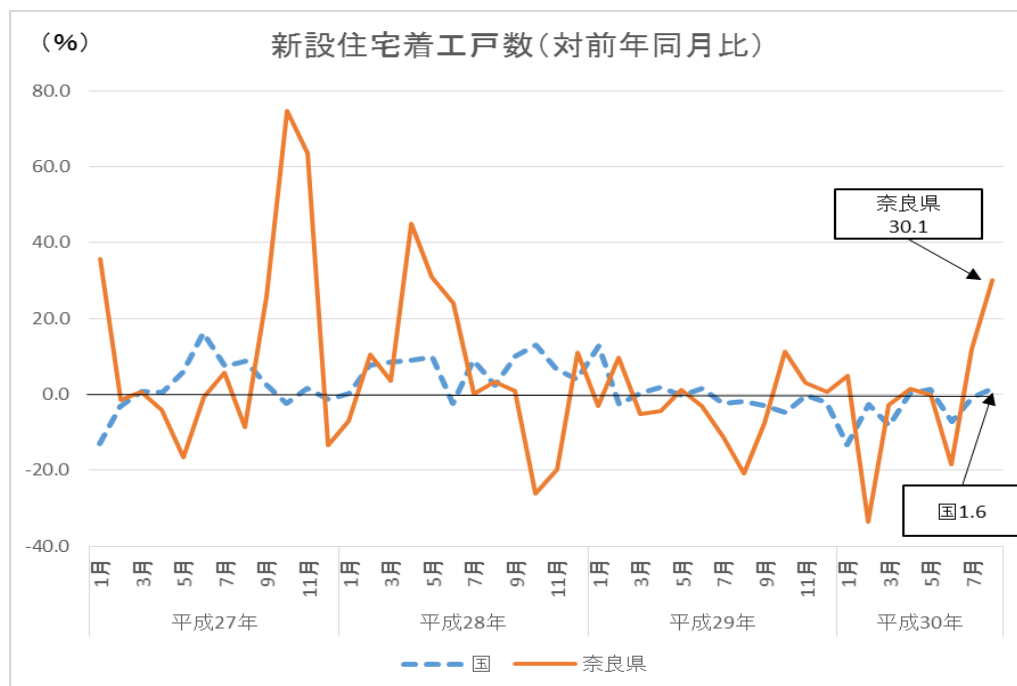
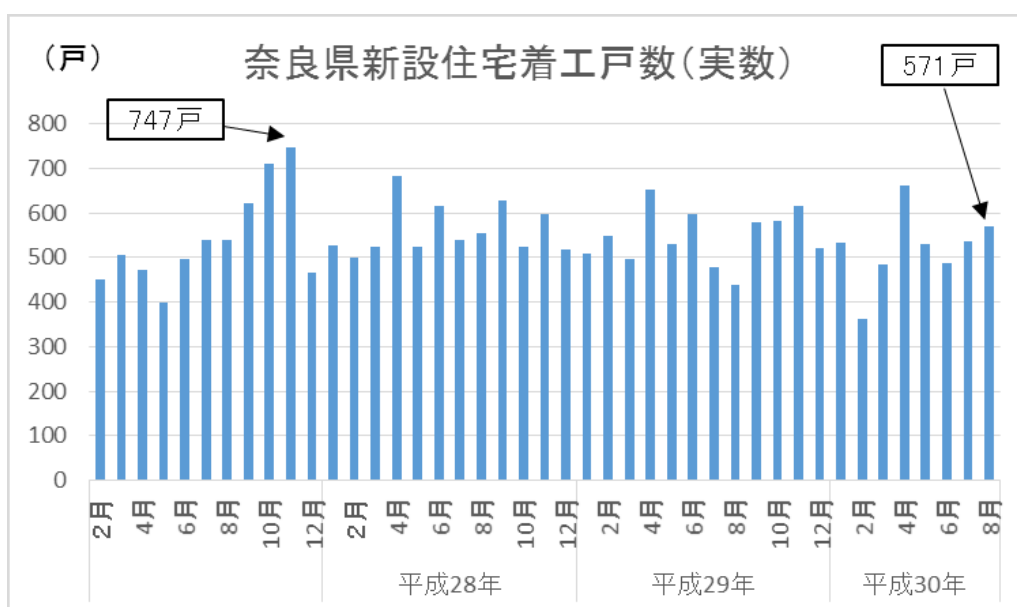
# 奈良県内新設住宅着工戸数の動向

## 【民間投資】奈良県新設住宅着工戸数の推移

(実数 出典：国土交通省・奈良県)

平成 30 年 8 月の新設住宅着工戸数は 571 戸となった、同年前月は 439 戸であった。

平成 27 年 1 月から平成 29 年 8 月の期間では平成 27 年 11 月の 747 戸が最多である。平成 27 年の年間着工戸数 6,517 戸、28 年は 6,734 戸。29 年は 6,550 戸であった。



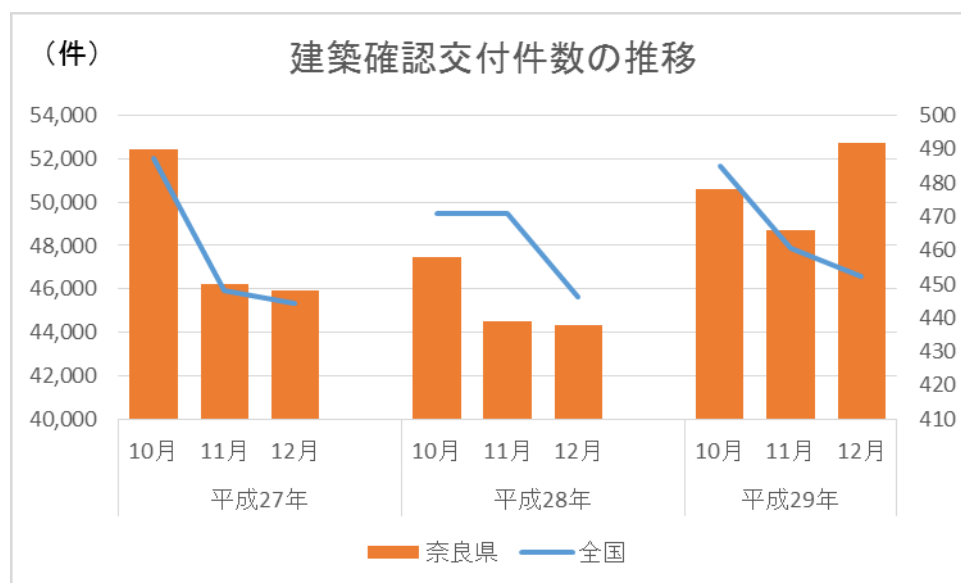
## ・ 建築確認交付件数の推移

(出典：国土交通省 1号～3号・4号申請合計・奈良県)

奈良県における建築確認交付件数、平成29年12月で3か月連続プラスとなった。

平成27年～29年の間において、10月～12月期における交付件数は、平成29年が最多で全国で146,129件、奈良県1,436件となっている。

平成28年、29年10月～12月期のトータル件数の推移、平成28年で前年比、全国+1,345件、奈良県-53件。平成29年では、前年比全国+1,551件、奈良県+101件となった。

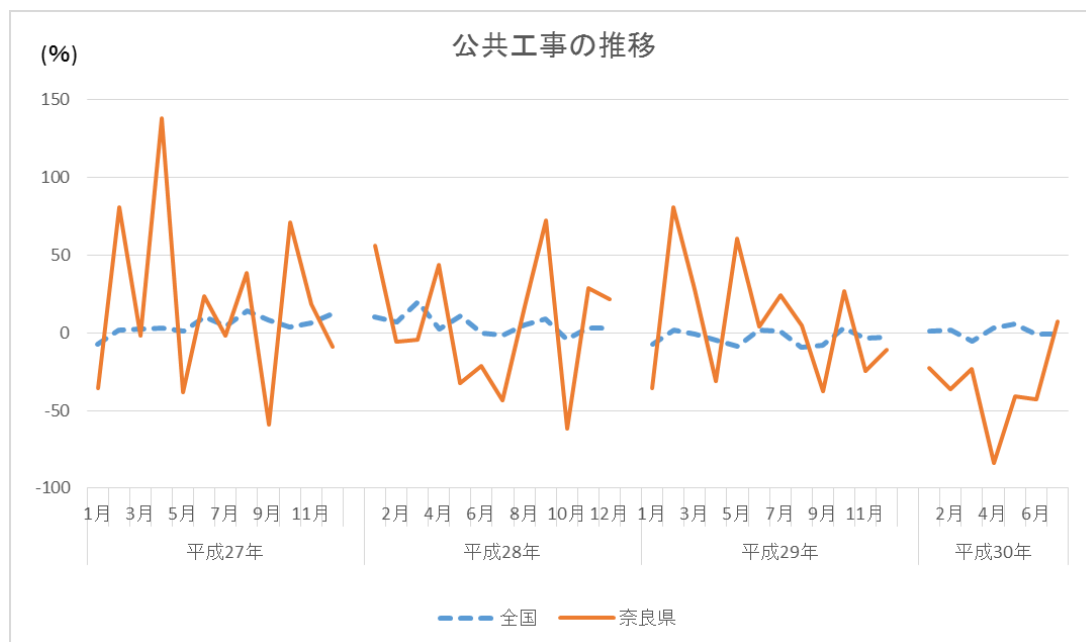


## 【公的投資】公共投資の推移

### ・建設工事受注動態統計調査

(前年同月比 出展：奈良県・西日本建設業保証株式会社 国土交通省)

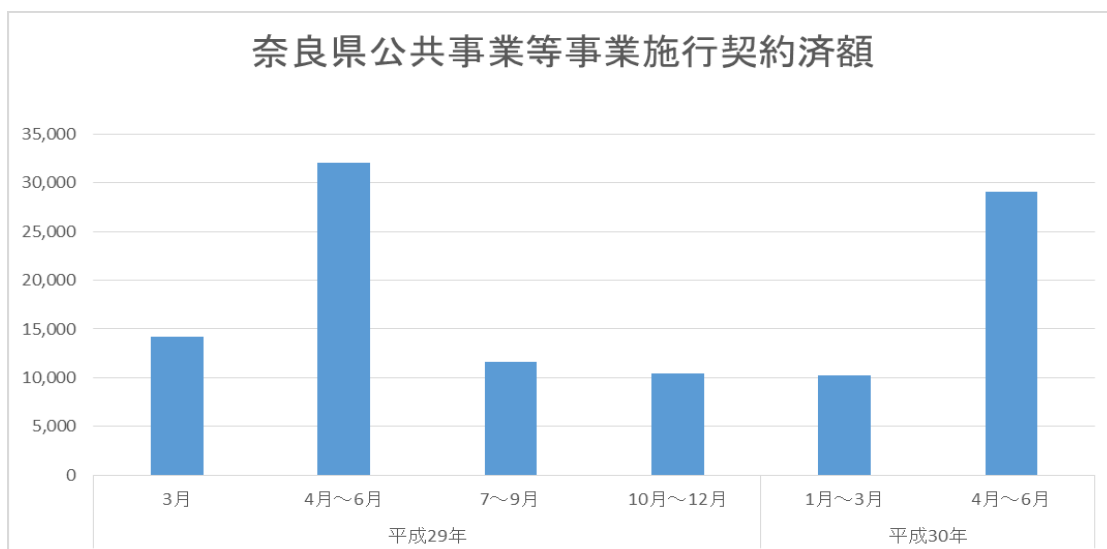
奈良県における公共工事の前年同月比は平成 30 年 7 月で 9 カ月ぶりにプラスとなった。



### ・奈良県公共事業等事業施行契約済額の推移 (出展：南都経済研究所)

※平成 30 年 5 月度調査結果報告より県公共事業等施行契約済額は 4 半期ベース合計金額で報告

平成 30 年 4～6 月の契約済額は 29,094 百万円。平成 29 年同期の 32,102 百万円からは、-9.37%であった。

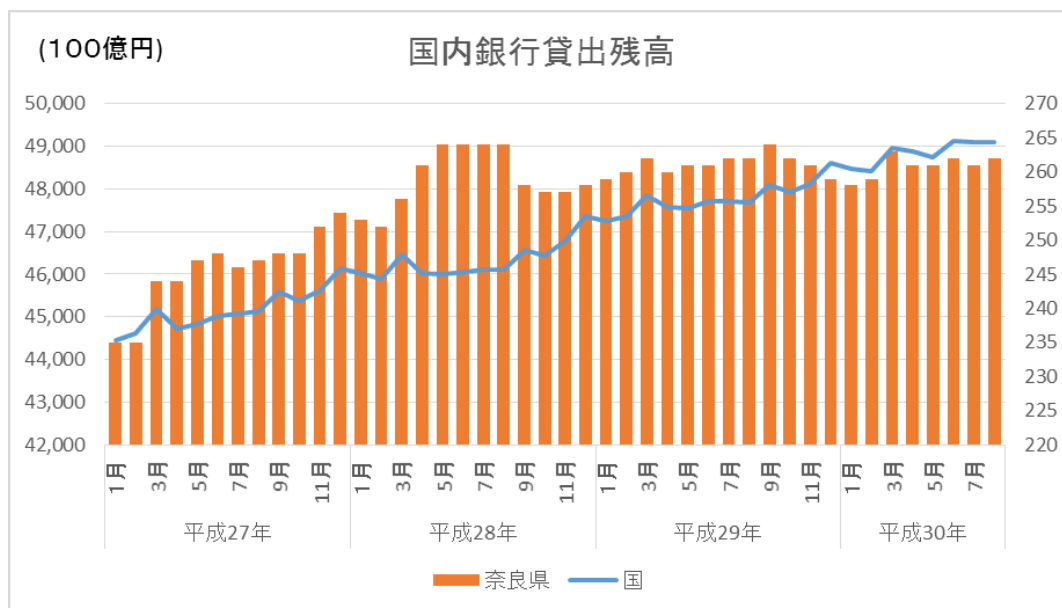


## 奈良県内金融の動向

### 【貸出残高】銀行貸出残高、信用金庫貸出残高

#### ・金融機関(国内銀行)貸出残高の推移 (実数 出典：日本銀行)

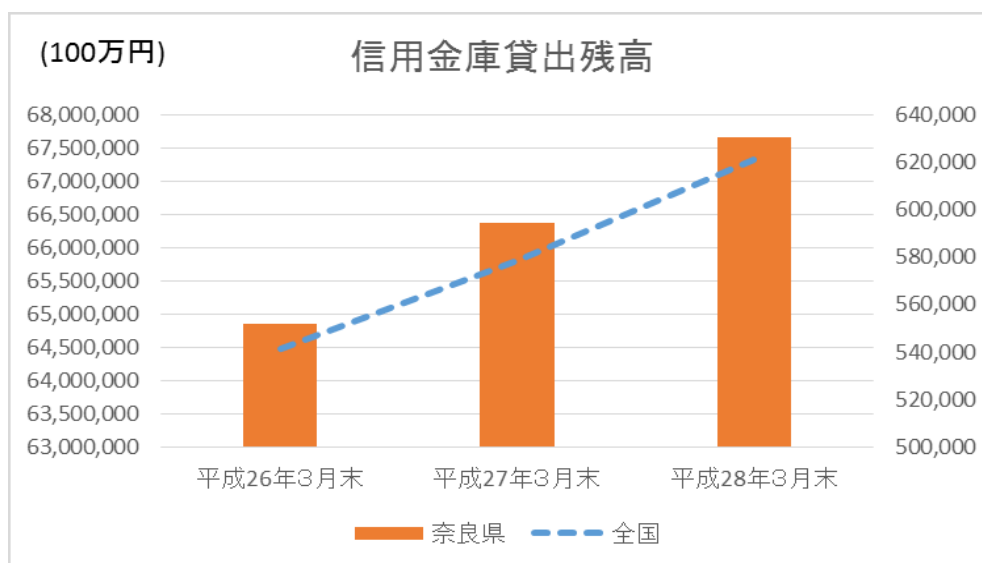
平成 30 年 8 月の奈良県貸出残高は対前年同月比で、 $-0.015\%$ となった。



#### ・金融機関(信用金庫)貸出残高の推移

(実数 出典：奈良信用金庫・奈良中央信用金庫・大和信用金庫)

平成 28 年 3 月末奈良県貸出残高数は、前年同期比で $+6\%$ 、全国で $+2.3\%$ となった。

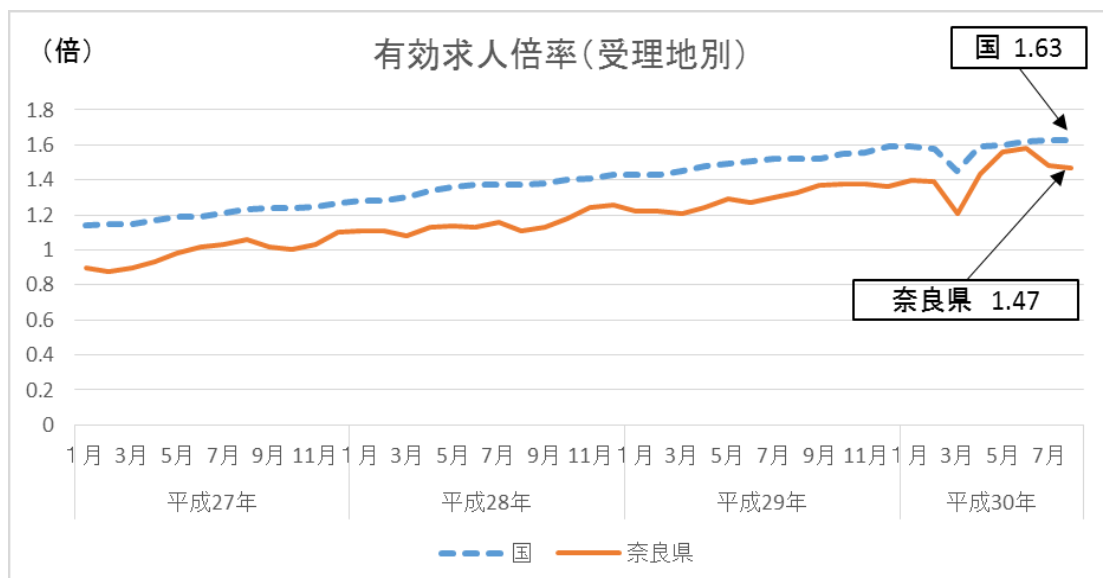
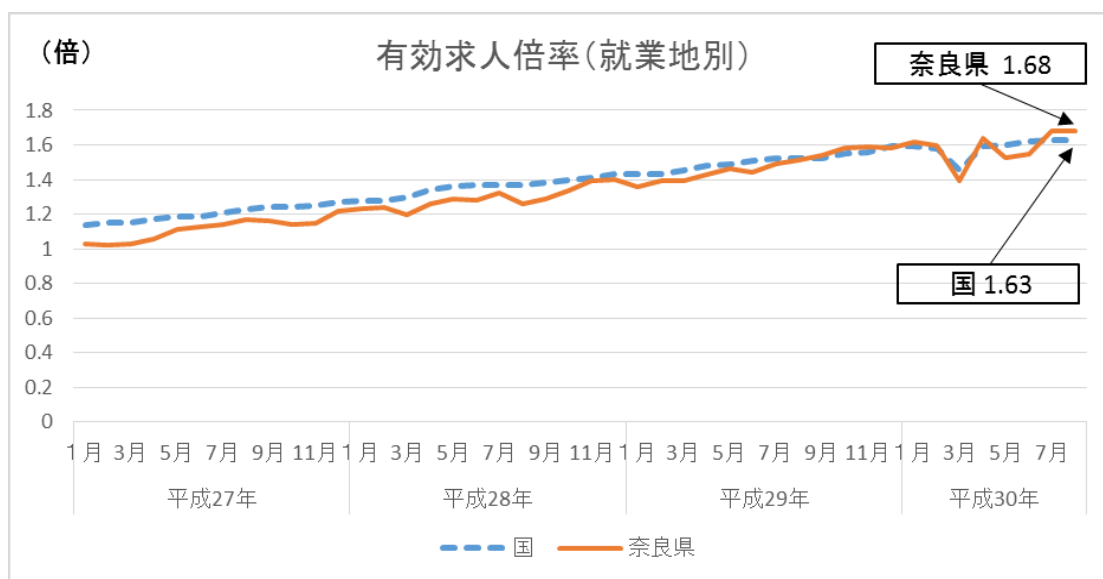


## 奈良県内雇用の動向

### 【求 人】有効求人倍率、新規求人倍率

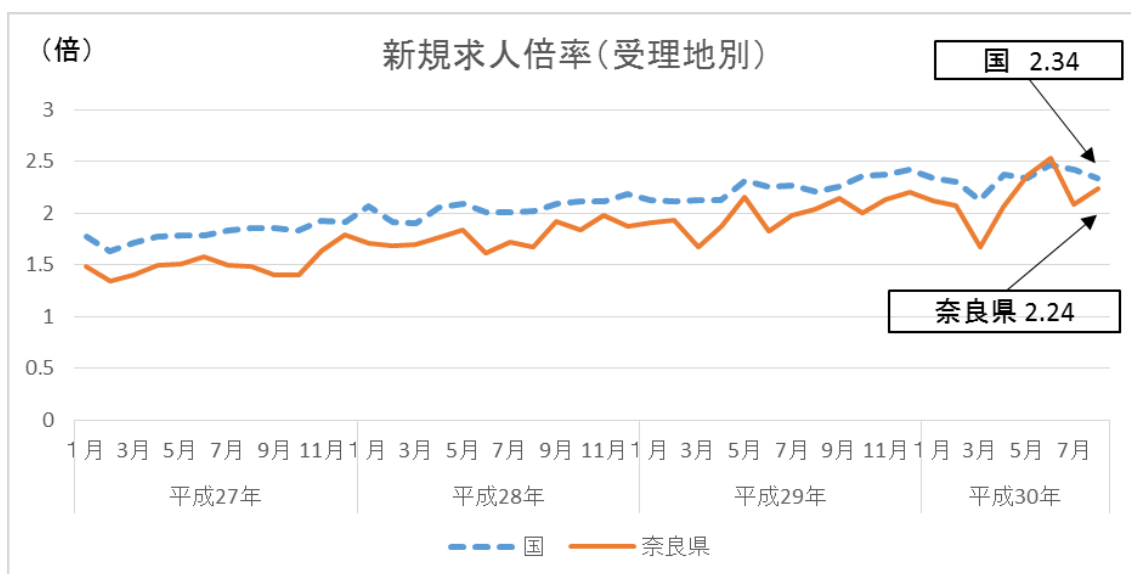
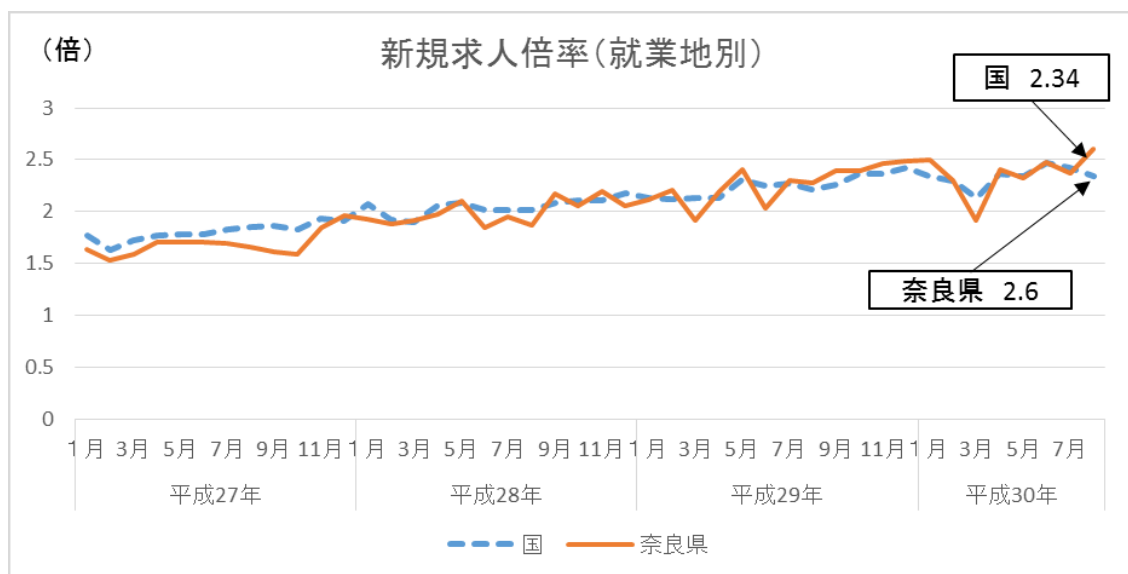
#### ・有効求人倍率の推移（出典：厚生労働省 奈良労働局）

平成 30 年 8 月奈良県の有効求人倍率は就業地別で 1.68、受理地別では 1.47 であった。前月比では就業地別で変わらず、受理地別－0.1 ポイント。



・ **新規求人倍率の推移**（出典：厚生労働省 奈良労働局）

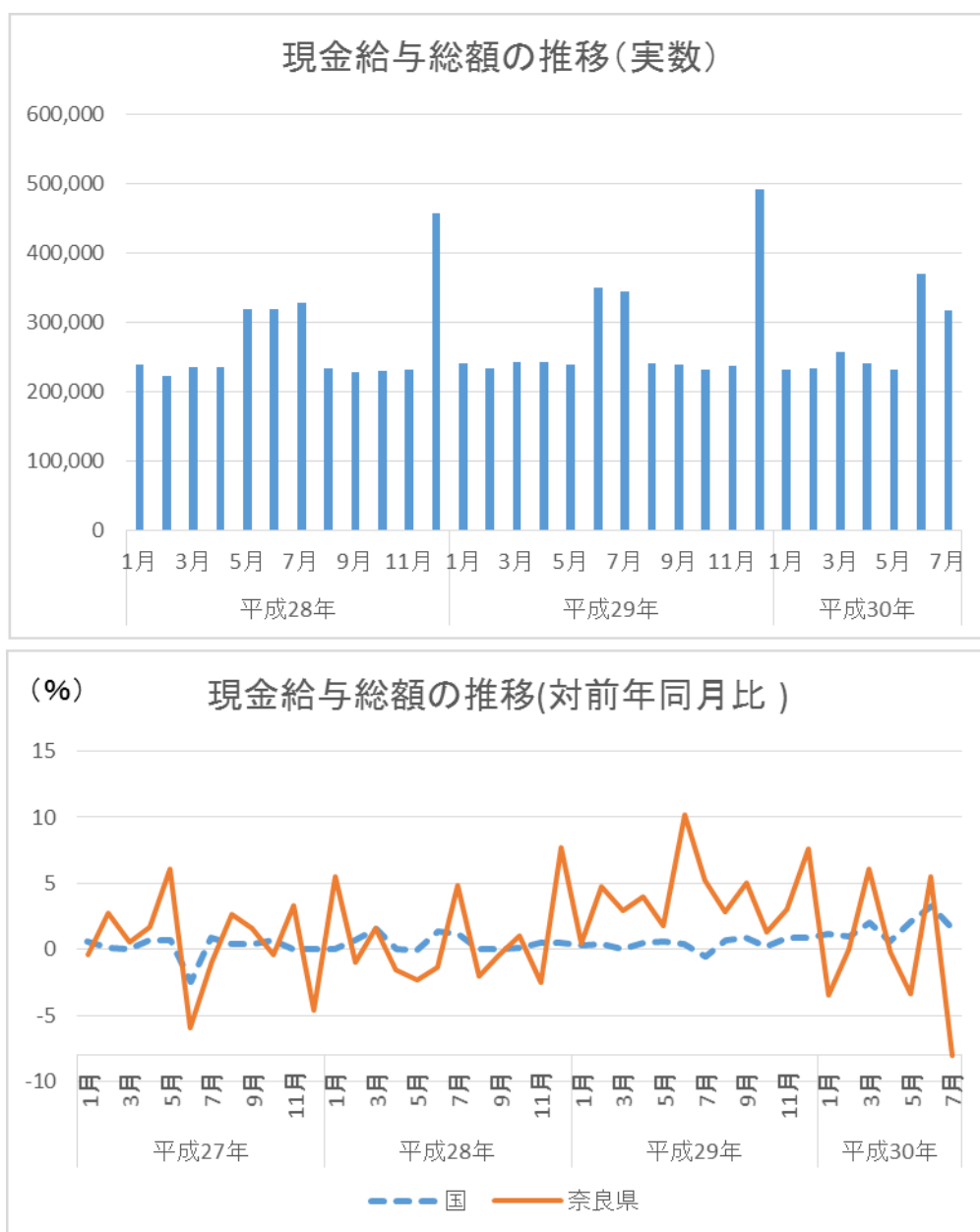
平成 30 年 7 月奈良県の新規求人倍率は、就業地別で 2.6。受理地別は 2.24。同年前月比では就業地別+0.23 ポイント、受理地別+0.15 ポイントであった。



## 【賃金】現金給与総額

### ・現金給与総額の推移（実数 出典：厚生労働省、奈良県）

現金給与総額は奈良県において、平成30年7月では316,978円、前年同月比－8.1%。そのうち、きまって支給する給与(基本給、家族手当、職務手当、超過勤務手当等)は、224,769円で前年同月比5.1%の減少となった。特別に支払われた給与(賞与、定昇・ベースアップの追給等)は、92,209円で前年同月差15,952円の増加となった。

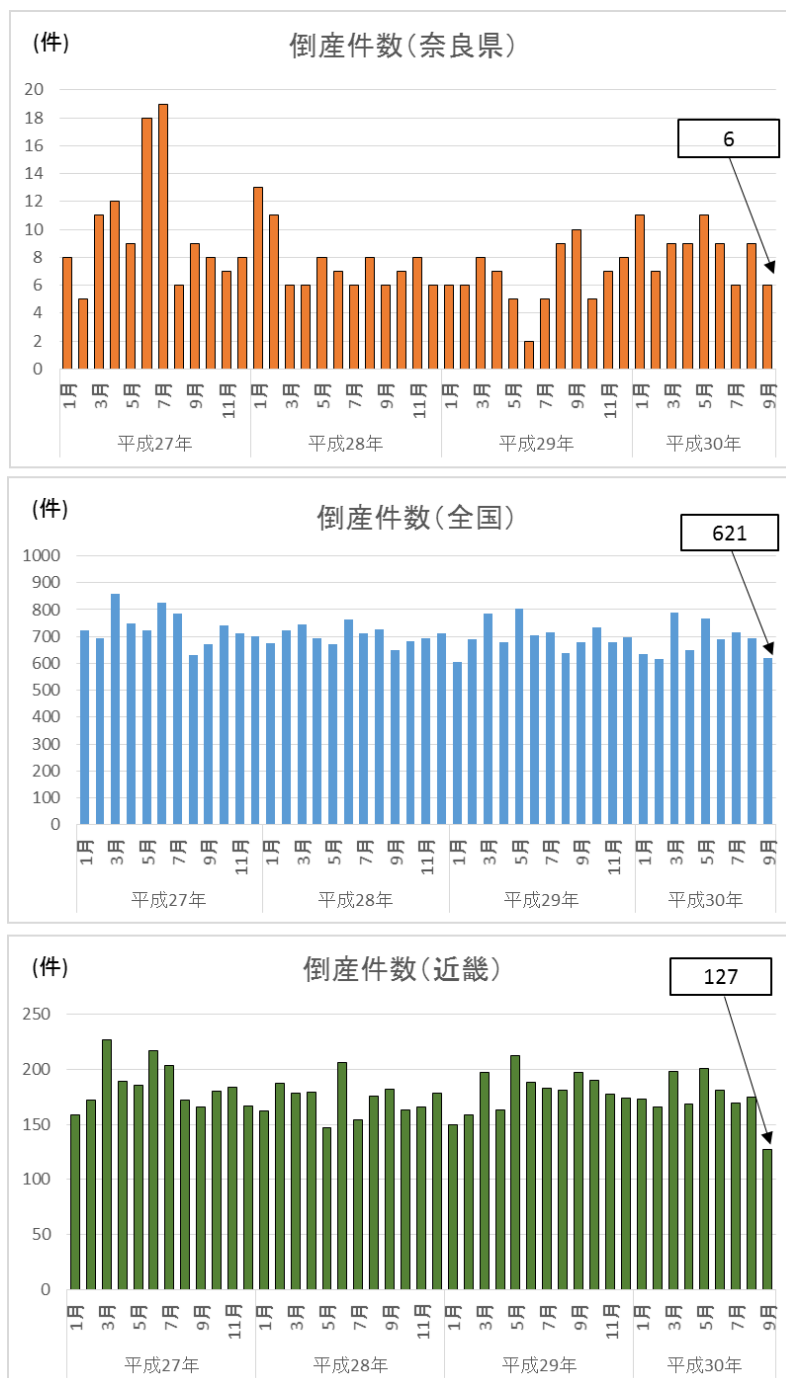


# 奈良県内景気の動向

## 【倒産】企業倒産件数の推移

(実数 負債総額 1 千万円以上 出典：東京商工リサーチ 全国企業倒産状況)

奈良県における平成 30 年 9 月の倒産件数は 6 件となった。全国 621 件、近畿では 127 件であった。

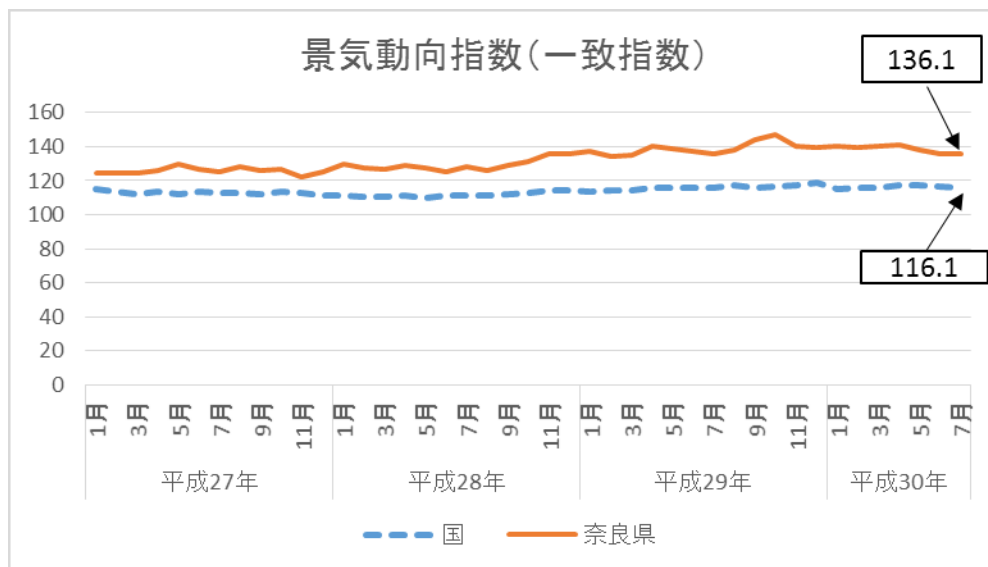




## 【景気全般】景気動向指数

### ・景気動向指数の推移 (平成22年 = 100 出典：内閣府 奈良県)

景気動向指数（一致指数）は、平成30年7月において奈良県は136.1、前月比+0.3ポイントで2カ月ぶりの増加となった。全国でも116.1、前月比+1.4ポイントこちらも2カ月ぶりの増加。



発行 明日香村商工会  
〒634-0112 奈良県高市郡明日香村大字島庄5  
電話 0744-54-2068  
E-mail アドレス asuka@kcen.jp